
PESQUISA DE PREÇOS EM ITENS DE PÁSCOA NAS CIDADES DE FRANCA/SP E RIBEIRÃO PRETO/SP EM 2019

IPES identifica elevação geral nos preços de Ovos de Páscoa, Bombons, Colomba Pascal e itens da Bacalhoadada em 2019, com redução apenas em uma marca de Ovos de Páscoa e no Grão de Bico .

INTRODUÇÃO

O Instituto de Pesquisas Econômicas e Sociais – IPES - do Centro Universitário Municipal de Franca Uni-FACEF realiza, anualmente, a Pesquisa de Preços em Itens de Páscoa desde 2014 em Franca (SP) e desde 2017 em Ribeirão Preto (SP), por meio de um levantamento de dados em 15 supermercados. O IPES mantém anonimato com relação aos nomes dos estabelecimentos em que foram coletados os dados, destacando que são estabelecimentos de diferentes portes, situados em diferentes regiões das cidades.

A coleta de dados busca valores de Ovos de Páscoa de marcas tradicionais, Caixa de Bombons, Colomba Pascal e itens que compõem a receita da bacalhoadada, um prato habitualmente consumido nesta época, composto de Batata Inglesa, Grão de Bico e o próprio Bacalhau.

Quanto ao Bacalhau, peixe de carnal branco e baixa gordura, usualmente consumido neste período, foram coletados preços de dois tipos distintos, classificados de acordo com o peixe comercializado. O Bacalhau de “Primeira Linha”, também conhecido como “do Porto” ou “Imperial” refere-se aos peixes *Gadus Morhua*, encontrado em águas do Atlântico próximas à Noruega, e *Gadus Macrocephalus*, chamado de Bacalhau do Pacífico. Quanto à categoria Bacalhau de “Segunda Linha”, refere-se aos peixes considerados “tipo bacalhau”, cujos mais encontrados no mercado regional são o Zarbo, o Saithe e o Ling.

Quanto ao critério utilizado para escolha das marcas dos chocolates e a Colomba, também conhecida como Bolo Pascal, o objetivo foi a busca por marcas “mais populares”, cuja base de preços e mercado consumidor apresentam similaridades.

PREÇOS MÉDIOS E VARIAÇÃO ANUAL

A pesquisa foi realizada nos dias 08 e 09 de abril e os preços médios dos itens pesquisados, comparados aos coletados em 2018, estão relacionados na Tabela 1, enquanto a evolução dos preços em cada município consta nas tabelas 2 e 3:

Tabela 1: Preços Médios e Variações dos Produtos de Páscoa entre 2018 e 2019

ITEM	QTD	FRANCA			RIBEIRÃO PRETO		
		PREÇO MÉDIO 2018	PREÇO MÉDIO 2019	Variação 2018-2019	PREÇO MÉDIO 2018	PREÇO MÉDIO 2019	Variação 2018-2019
Ovo de Páscoa – Marca 1	330 g	43,01	42,77	-0,56%	45,07	43,44	-3,62%
Ovo de Páscoa – Marca 2	350 g	42,25	48,01	13,63%	44,35	51,02	15,04%
Ovo de Páscoa – Marca 3	350 g	--	43,34	--	47,26	47,38	0,26%
Caixa de Bombons	300 g	8,69	9,23	6,20%	7,53	8,30	10,28%
Colomba/Bolo Pascal	700 g	21,38	23,87	11,67%	22,69	23,57	3,88%
Bacalhau - Primeira Linha	1 kg	53,30	61,43	15,26%	56,80	68,91	21,33%
Bacalhau – Segunda Linha	1 kg	31,27	33,32	6,54%	31,40	37,40	19,13%
Grão de Bico	500 g	12,51	11,56	-7,62%	13,38	11,59	-13,37%
Batata Inglesa	1 kg	2,17	4,13	90,48%	2,34	4,71	101,00%

Fonte: Uni-FACEF/IPES (Instituto de Pesquisas Econômicas e Sociais).

Tabela 2: Preços dos Itens de Páscoa de 2014 a 2019 na cidade de Franca/SP

Item	QTD	PREÇO MÉDIO 2014	PREÇO MÉDIO 2015	PREÇO MÉDIO 2016	PREÇO MÉDIO 2017	PREÇO MÉDIO 2018	PREÇO MÉDIO 2019
Ovo de Páscoa - Marca 1	330 g	32,46	39,74	37,79	40,08	43,01	42,77
Ovo de Páscoa - Marca 2	350 g	34,72	35,58	43,76	46,67	42,25	48,01
Ovo de Páscoa - Marca 3	350 g	32,51	36,88	40,07	43,70	--	43,34
Caixa de Bombons	300 g	--	--	--	9,13	8,69	9,23
Colomba/Bolo Pascal	700 g	--	--	--	26,75	21,38	23,87
Bacalhau - Primeira	1 kg	37,25	39,34	49,16	47,03	53,30	61,43
Bacalhau - Segunda	1 kg	34,90	35,70	39,09	31,52	31,27	33,32
Grão de Bico	500 g	7,92	7,96	9,14	12,82	12,51	11,56
Batata Inglesa	1 kg	3,87	3,31	3,85	2,35	2,17	4,13

Fonte: Uni-FACEF/IPES (Instituto de Pesquisas Econômicas e Sociais).

Tabela 3: Preços dos Itens de Páscoa de 2017 a 2019 na cidade de Ribeirão Preto/SP

Item	Qtd	PREÇO MÉDIO 2017	PREÇO MÉDIO 2018	PREÇO MÉDIO 2019
Ovo de Páscoa - Marca 1	330 g	40,15	45,07	43,44
Ovo de Páscoa - Marca 2	350 g	46,27	44,35	51,02
Ovo de Páscoa - Marca 3	350 g	42,91	47,26	47,38
Caixa de Bombons	300 g	9,10	7,53	8,30
Colomba/Bolo Pascal	700 g	26,04	22,69	23,57
Bacalhau - Primeira	1 kg	51,74	56,80	68,91
Bacalhau - Segunda	1 kg	28,75	31,40	37,40
Grão de Bico	500 g	12,20	13,38	11,59
Batata Inglesa	1 kg	3,50	2,34	4,71

Fonte: Uni-FACEF/IPES (Instituto de Pesquisas Econômicas e Sociais).

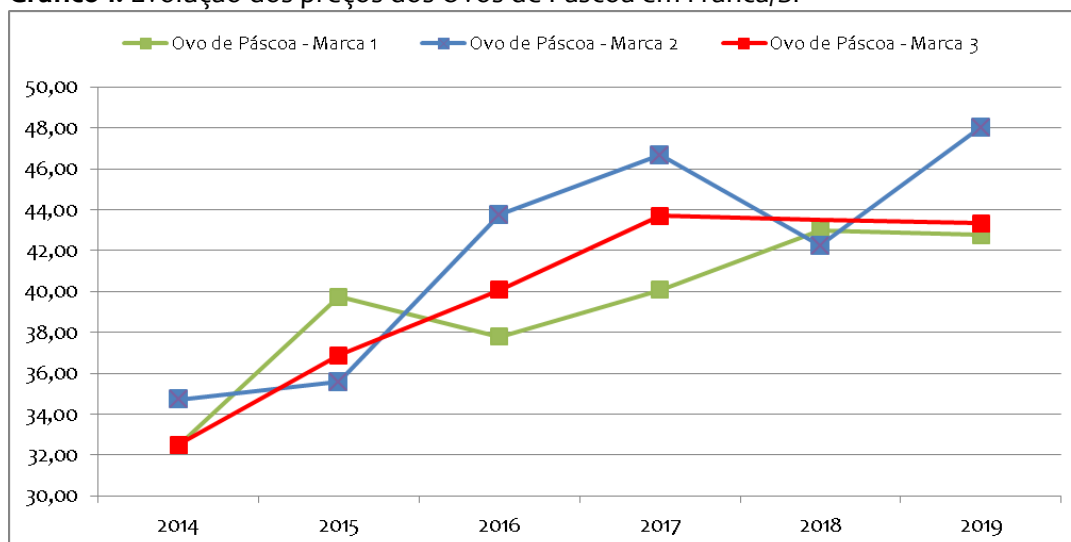
Ao analisar as tabelas apresentadas é possível realizar as seguintes observações:

- **Ovos de Páscoa:**

- ✓ MARCA 1: O produto, com exceção de 2015, apresentou até o ano anterior elevações constantes e significativas, mas entre 2018 e 2019 apontou uma sutil redução de -0,56% em Franca e -3,62% em Ribeirão.
- ✓ MARCA 2: Entre 2017 e 2018 esta marca havia demonstrado uma variação negativa em seus preços, possivelmente com o objetivo de conquistar novamente seus consumidores e recuperar a demanda por seu produto. Em 2019, o valor de sua mercadoria registrou uma elevação de +13,63% em Franca e +15,04% em Ribeirão em relação ao ano anterior, registrando um cenário similar a 2016 e 2017 em relação à preferência do consumidor.
- ✓ MARCA 3: A marca, que não havia sido encontrada em nenhum dos estabelecimentos pesquisados no município em 2018, está de volta ao mercado francano, localizada em 5 dos 15 supermercados. Os preços não apontam variação significativa, ficando abaixo de 1% em Franca ao se comparar com os valores de 2017, e também em Ribeirão Preto em relação aos valores de 2018.

Através do Gráfico 1, é possível visualizar a evolução dos preços de Ovos de Páscoa em Franca durante o período da pesquisa:

Gráfico 1: Evolução dos preços dos Ovos de Páscoa em Franca/SP



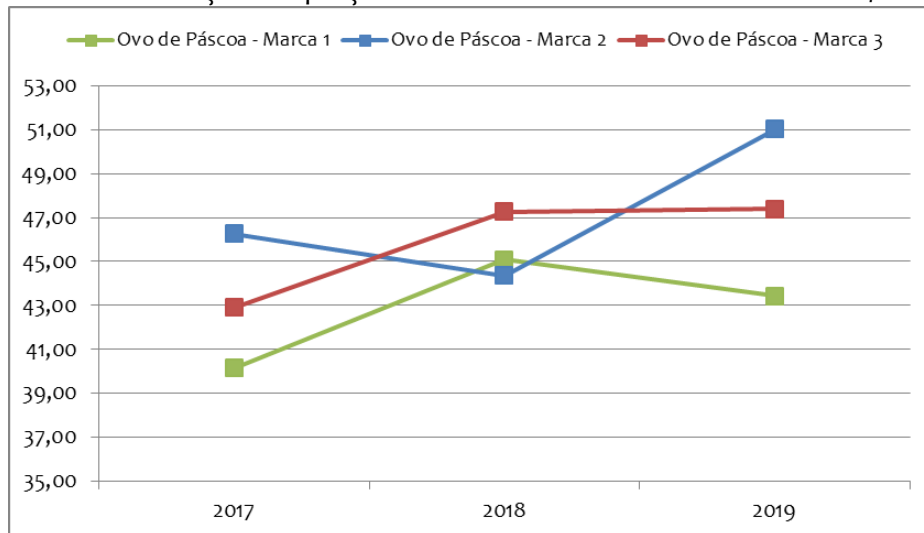
Fonte: Uni-FACEF/IPES (Instituto de Pesquisas Econômicas e Sociais).

Observando-se a média geral das três marcas pesquisadas, o período de maior elevação de preços ocorreu entre 2014 e 2017, cuja média passou de R\$33,23 (2014) para R\$43,48 (2017), com uma pequena redução média geral em 2018 (R\$42,93), voltando a subir em

2019 para R\$44,71, podendo ser atribuída como principal responsável por estes resultados a Marca 2.

No próximo gráfico, consta a evolução de preços em Ribeirão Preto:

Gráfico 2: Evolução dos preços dos Ovos de Páscoa em Ribeirão Preto/SP



Fonte: Uni-FACEF/IPES (Instituto de Pesquisas Econômicas e Sociais).

O horizonte temporal de pesquisa em Ribeirão Preto ainda é pequeno, com dados apenas entre 2017 e 2019, porém, observa-se um cenário similar à Franca em 2019, em que a elevação na média geral pode ser atribuída à variação positiva nos preços da Marca 2. O preço médio das marcas em 2017 era de R\$43,11 em 2017, passou para R\$45,56 em 2018 e este ano chegou a R\$47,28 por unidade.

- **Caixa de bombons e Colomba Pascal**

Estes itens foram inseridos na pesquisa em 2017 e ambos haviam apresentado nos dois municípios um cenário de variação negativa de preços entre 2017 e 2018. Neste ano, porém, a situação verificada demonstra variação positiva de preços.

A Caixa de Bombons em Franca, que apontava oscilação negativa de -4,76% no ano anterior, registrou elevação de +6,20% em 2019. Em Ribeirão, onde havia ocorrido redução de 17 pontos percentuais em 2018, houve uma elevação de 10,28% no preço em 2019.

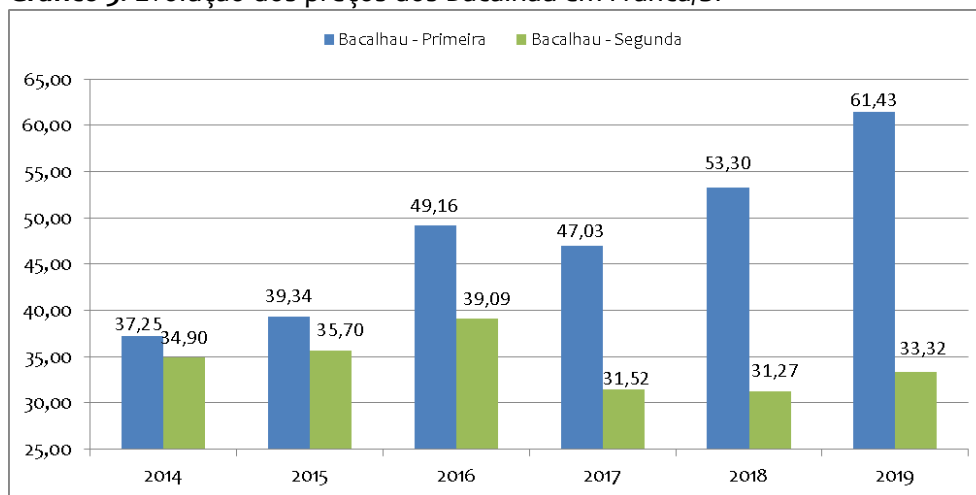
Quanto à Colomba/Bolo Pascal, os preços vigentes são 11,67% e 3,88% mais altos que no ano anterior em Franca e Ribeirão, respectivamente. Contudo, estas elevações ainda são menos expressivas do que as variações negativas observadas entre 2017 e 2018, portanto,

mesmo com o aumento registrado os preços continuam mais baixos do que os verificados no ano de 2017. Ressalta-se ainda que, no ano de 2017, em que o preço unitário do produto era mais alto, a quantidade ofertada era ainda menor, pois atualmente a caixa disponível ao consumidor contém 700g enquanto na embalagem em 2017 apenas havia 500g.

- **Bacalhau:**

A evolução de preços em Franca pode ser visualizada no Gráfico 3 a seguir:

Gráfico 3: Evolução dos preços dos Bacalhau em Franca/SP



Fonte: Uni-FACEF/IPES (Instituto de Pesquisas Econômicas e Sociais).

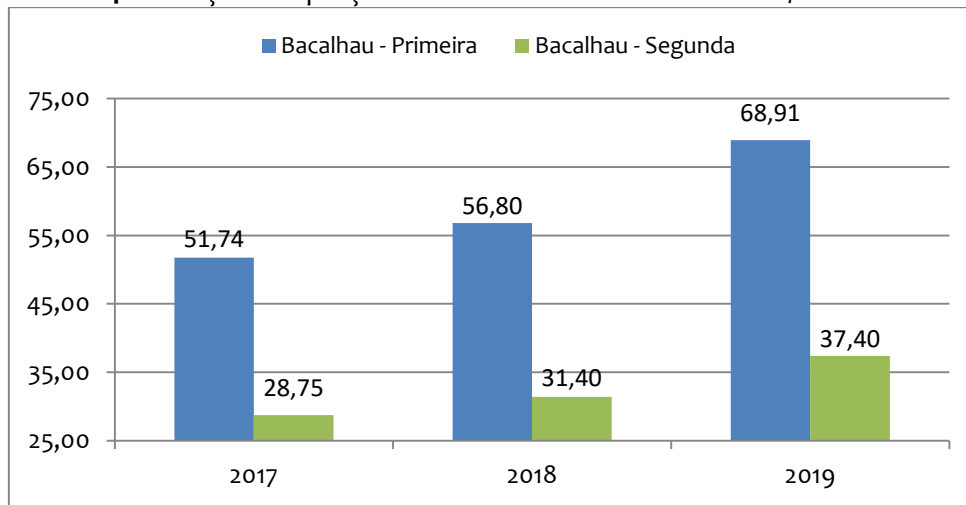
O Bacalhau de Primeira Linha, com exceção à redução de preços entre 2016 e 2017, demonstra tendências constantes de elevação, subindo 15,26% no último ano.

Considerando se tratar de produto importado, o Bacalhau é sensível a variações cambiais. Houve entre março/2018 e março/2019 uma elevação de 15,95% na cotação do dólar, demonstrando que o valor do reajuste do Bacalhau de Primeira Linha em Franca acompanhou a mesma variação.

No caso do Bacalhau de Segunda Linha, nota-se que seu preço também voltou a subir moderadamente (6,54%) após dois anos de variação negativa, contudo, mesmo com a variação cambial o mercado deste produto ainda se encontra com baixa demanda, mantendo ainda um valor abaixo do que era praticado em 2014.

Quanto aos preços em Ribeirão Preto:

Gráfico 4: Evolução dos preços dos Bacalhau em Ribeirão Preto/SP



Fonte: Uni-FACEF/IPES (Instituto de Pesquisas Econômicas e Sociais).

Em Ribeirão, a oscilação positiva no preço foi ainda mais expressiva, chegando a 21,33% de elevação no Bacalhau de Primeira Linha e 19,13% no de Segunda Linha, ambos acima da elevação cambial do período, resultante de um mercado aquecido com alta demanda pelos produtos no município.

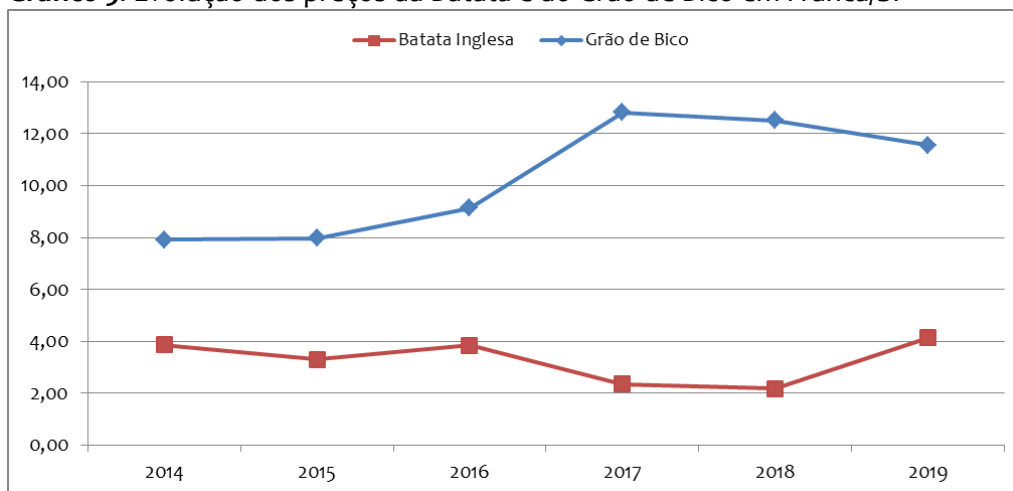
A população de alta renda se caracteriza como consumidores do Bacalhau de Primeira Linha, enquanto os de baixa renda geralmente procuram as espécies de Segunda Linha, e ambos os tipos podem fazer parte da demanda de pessoas da classe média. Ao consumidor que está decidindo sobre qual produto adquirir, é importante ressaltar que, em 2019, tanto em Franca quanto em Ribeirão, o Bacalhau de Primeira Linha se encontra **84%** mais caro que o de Segunda Linha.

- **Batata Inglesa Grão de Bico:**

Estes itens compõem a receita da tradicional bacalhoada e são bastante procurados nesta época.

Em relação ao ano anterior, os municípios apresentaram resultados bastante similares, apontando uma variação negativa no preço do Grão de Bico e positiva no preço da Batata.

Gráfico 5: Evolução dos preços da Batata e do Grão de Bico em Franca/SP

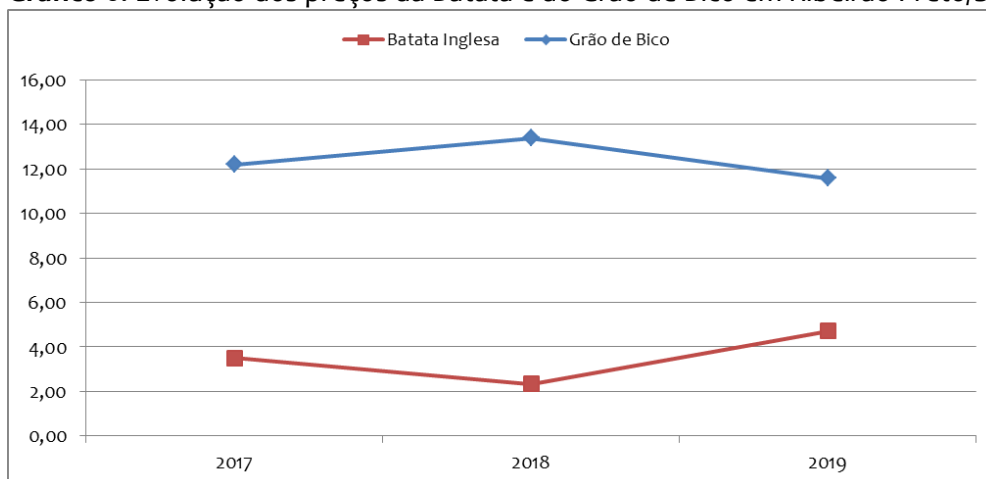


Fonte: Uni-FACEF/IPES (Instituto de Pesquisas Econômicas e Sociais).

A produção destes itens se comporta de maneira oposta em relação a mudanças climáticas, portanto, quando o nível de chuvas e temperaturas favorece um produto desfavorece a produção do outro, desta forma, é comum ocorrer o mesmo com o comportamento dos preços no longo prazo. Entre 2016 e 2017, por exemplo, enquanto o Grão de Bico sofria elevação, a Batata apontava redução no preço.

Neste ano, o Grão de Bico em Franca registrou variação negativa de -7,62% em relação ao ano anterior, enquanto a Batata, que havia registrado redução por dois anos consecutivos, chegou próximo de dobrar seu valor, com aumento de +90,48%, passando de R\$2,17/kg para R\$4,13/kg, a maior média registrada para o produto nesta época do ano desde o início da pesquisa.

Gráfico 6: Evolução dos preços da Batata e do Grão de Bico em Ribeirão Preto/SP



Fonte: Uni-FACEF/IPES (Instituto de Pesquisas Econômicas e Sociais).

Em Ribeirão Preto, conforme apresenta o Gráfico 6, o resultado foi similar e ainda mais expressivo, com a oscilação negativa de -13,37% no preço do Grão de Bico e positiva de 101,00% na Batata, que em 2018 custava R\$2,34/kg e agora o consumidor encontra ao preço médio de R\$4,71/kg.

DISPARIDADE DE PREÇOS ENTRE ESTABELECIMENTOS

Considerando que a análise dos preços entre os períodos é realizada com valores médios, é conveniente ponderar ainda quanto às diferenças de valores encontradas para os mesmo produtos nos supermercados.

A Tabela 2 contém os menores e maiores preços encontrados para cada um dos itens, bem como a variação percentual apurada entre eles:

Tabela 3: Preços Máximos e Mínimos dos Itens de Páscoa em Franca e Ribeirão Preto – mar/2018

ITEM	QTD*	FRANCA			RIBEIRÃO PRETO		
		PREÇO MÁXIMO*	PREÇO MÍNIMO*	VARIAÇÃO	PREÇO MÁXIMO*	PREÇO MÍNIMO*	VARIAÇÃO
Ovo de Páscoa – Marca 1	330 g	47,90	36,50	31%	53,90	34,98	54%
Ovo de Páscoa – Marca 2	350 g	52,90	42,49	24%	56,50	44,90	26%
Ovo de Páscoa – Marca 3	350 g	48,90	38,99	25%	51,90	40,90	27%
Caixa de Bombons	300 g	10,99	7,89	39%	9,99	6,99	43%
Colomba/Bolo Pascal	700 g	28,99	20,49	41%	28,99	20,98	38%
Bacalhau - Primeira Linha	1 kg	69,99	48,90	43%	89,90	49,90	80%
Bacalhau – Segunda Linha	1 kg	43,81	24,98	75%	54,90	27,50	100%
Grão de Bico	500 g	14,98	8,49	76%	14,00	9,90	41%
Batata Inglesa	1 kg	6,98	1,59	339%	9,99	1,75	471%

Fonte: Uni-FACEF/IPES (Instituto de Pesquisas Econômicas e Sociais).

A diferença mais expressiva corresponde ao item “Batata Inglesa”, em que o menor preço por quilo encontrado fica em R\$1,59 (Franca) e R\$1,75 (Ribeirão), enquanto outros estabelecimentos oferecem o mesmo produto por R\$6,98 em Franca e até R\$9,99 em Ribeirão.

Uma justificativa para esta diferença de proporções é que, enquanto alguns supermercados se encontram com estoques muito abastecidos e precisam baixar preço, por conta de se tratar de produto perecível, outros já sentem os efeitos das variações climáticas e

chuvas de fevereiro e março que prejudicaram as colheitas¹ e a escassez reflete os preços altos nestes supermercados.

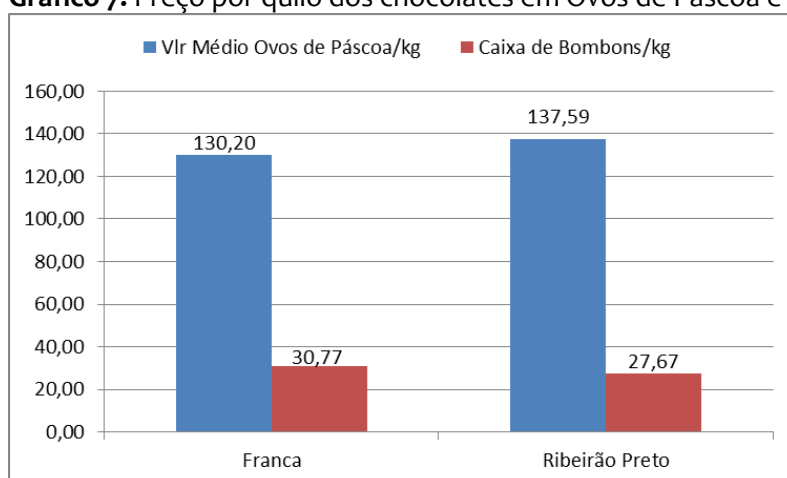
CONSIDERAÇÕES FINAIS

Considerando que os índices acumulados nos últimos 12 meses até março/2019 para mensurar a inflação foram de +8,27% de acordo com o IGP-M (Índice Geral de Preços do Mercado) da Fundação Getúlio Vargas, +4,18% de acordo com o IPCA (Índice de Preços ao Consumidor Amplo) do IBGE, e +4,66 de acordo com o IPC (Índice de Preços ao Consumidor) da FIPE, nenhum dos produtos pesquisados registrou oscilação equivalente ou muito próxima a estes indicadores, alguns ficando acima dos parâmetros, outros abaixo, e ainda o Grão de Bico e algumas marcas de Ovos de Páscoa registrando variação negativa.

Com base nos resultados apresentados, conclui-se que há similaridade entre os dados de Franca (FR) e Ribeirão Preto (RP) quanto aos padrões de variações de preço ocorridas em todos os itens.

É importante ressaltar ainda a vantagem da Caixa de Bombons como possibilidade de produto substituto aos Ovos de Páscoa, tendo em vista que estes chegam a custar aproximadamente 4 a 5 vezes mais caro por kg que a Caixa de Bombons.

Gráfico 7: Preço por quilo dos chocolates em Ovos de Páscoa e Caixa de Bombons.



Fonte: Uni-FACEF/IPES (Instituto de Pesquisas Econômicas e Sociais).

¹ Disponível em: <https://www.noticiasagricolas.com.br/noticias/hortifruiti/231211-batata-nao-da-para-colher-com-tanta-chuva.html#.XLCSQ-hKiM8>

No Gráfico 7 apresentado, os valores dos Ovos de Páscoa e da Caixa de Bombons foram convertidos ao **preço por quilo**, para melhor visualizar o comparativo entre as duas opções. A tradição de comprar Ovos de Páscoa está ligada ao perfil de consumo, e a relação custo/benefício para cada consumidor é bastante pessoal de acordo com a satisfação de sua necessidade, contudo, aos que desejam comprar a maior quantidade de chocolates pelo menor preço/kg a Caixa de Bombons se torna uma opção muito atrativa e vantajosa. O preço referente à 100g de bombons fica em torno de R\$3,07 em Franca e R\$2,76 em Ribeirão, enquanto o custo da mesma quantidade (100g) em Ovos de Páscoa fica em R\$13,00 em Franca e R\$13,76 em Ribeirão, aproximadamente.

Ao consumidor, os dados apresentados podem auxiliar na tomada de decisão, principalmente ao levar em conta as amplas diferenças de valores entre os supermercados para os mesmos produtos.

Equipe IPES
Março/2019